

**Barański®**  
D R Z W I

DRZWI KLATKOWE  
I TECHNICZNE  
SMART  
2023/3



# wyższy standard **DRZWI**



Barański Drzwi to jedna z największych pracowni stolarskich w Polsce. Jesteśmy ekspertami drewna i o drewnie wiemy niemalże wszystko. Już od ponad 30 lat w głębi Warmii i Mazur tworzymy drzwi o wysokim standardzie i oryginalnym designie. Szczegółowo dbamy o cały proces produkcyjny oraz przywiązujemy ogromną wagę do nawet najmniejszych detali. Każda z oferowanych linii drzwi wyróżnia się w swojej klasie wzornictwem, jakością wykończenia, a także nowatorskimi rozwiązaniami technologicznymi.



Barański Smart to drzwi do zadań specjalnych. Cechują je wyjątkowe parametry w zakresie antywłamaniowości, akustyki oraz przeciwpożarowości. Zapewniają bezpieczeństwo przed włamaniami, jednocześnie chronią przed hałasem oraz zapobiegają rozprzestrzenianiu się ognia w przypadku pożaru. W mieszkaniach idealnie sprawdzają się jako drzwi klatkowe, a także są wykorzystywane w prywatnych domach do oddzielenia pomieszczeń gospodarczych od części mieszkalnej. Drzwi techniczne Barański Smart to także idealne rozwiązanie dla hoteli, inwestycji i budynków użyteczności publicznej.

---

# co wyróżnia drzwi **SMART**



## Drewno to podstawa

Konstrukcja drzwi Barański Smart wykonana jest z drewna sosnowego klejonego warstwowo i wzmocniana dodatkowymi stalowymi profilami, co nadaje drzwiom niezwykłą trwałość oraz odporność na wypaczenia. Środek skrzydła wzbogacony jest także o specjalny pakiet wyciszający, gwarantujący wysoką izolację akustyczną.



## Dodatki z wyższej półki

Starannie dobieramy nie tylko materiały i półprodukty, ale także dodatki takie jak zamki, klamki, wizjery czy zawiasy. Bezpośrednio wpływa to na długie i bezpieczne użytkowanie. W standardzie drzwi klatkowe wyposażone są dwa niezależne zamki punktowe oraz anodowaną klamkę Medos Warszawa dostępną w trzech kolorach.



## Estetyka wykończenia

Drzwi w standardzie wykańczane są grubymi oraz odpornymi na ścieranie okleinami syntetycznymi PCV. Zwraca uwagę także unikalna technologia okleinowania bez łączeń na krawędziach przyłgi, która jest kluczowa dla estetyki wykonania. Drzwi mogą być również lakierowane kryjącymi kolorami palety RAL. Standardowa paleta zawiera ponad 200 kolorów, więc wybór jest ogromny.



## Specjalne właściwości

Drzwi klatkowe w standardzie mają zapewnioną izolację akustyczną na poziomie 34 dB. Dodatkowo istnieje opcja zwiększenia tej wartości do 44 dB. Drzwi mogą także być wyposażone w pakiet antywłamaniowy RC2 lub wykazywać się certyfikatem przeciwpożarowości EI 30 czy EI 60.



EI 30



EI 60



34 dB



44 dB




RC 2



# paleta standardowych **FOLII PCV**

## Folia PCV



## Folia PCV

Okleiny nowocześnie laminatami PCV o zwiększonej odporności na ścieranie, zawilgocenie oraz uszkodzenia mechaniczne



## Dąb Prostny

Drzwi wykończone są fornirem dębowym o relatywnie prostym słoju oraz strukturze. Piękno natury ukazane na prawdziwym drewnie.



## Dąb Flader

W tym wypadku zastosowany jest specjalny fornir dębowy o kwiecistym rysunku słoju. Szczególnie efektownie wygląda z jasnymi kolorami np. dąb natura.



## Struktura RAL

Jest to rozwiązanie, które pozwala na zastosowanie wybranych kolorów kryjących przy jednoczesnym zachowaniu struktury drewna powierzchni. Drzwi w tym wypadku wykończone są fornirem jesionowym.



## Gładki RAL

Wykończenie jak nazwa wskazuje pozwala na zastosowanie wybranych kolorów kryjących przy jednoczesnym uzyskaniu gładkiej powierzchni drzwi. Drzwi wykańcane są płytami HDF oraz MDF.



# paleta standardowych KOLORÓW - LAKIEROWANE

 **Dąb Prosty & Dąb Flader**




01 Cętkowany



02 Dąb Natura



03 Cappuccino



04 Szary



05 Żółty Dąb



06 Calvados



07 Almond



08 Jasny Brunat




09 Brunat

**Dopłaty:**

- inny kolor skrzydła niż ościeżnicy standard
- dwukolor skrzydła + 400 zł
- dwukolor ościeżnicy + 200 zł
- inny kolor z palety RAL + 300 zł


 **Struktura RAL**



Biały RAL 9016



Szary Mleczny RAL 7047



Szary Kamienny RAL 7030



Zielony Khaki RAL 6003



Niebieski Pacyfik RAL 5008




Czarny RAL 9004

 **Gładki RAL**



Możliwość realizacji  
innych kolorów  
z palety RAL



Biały RAL 9016



Szary Mleczny RAL 7047



Szary Kamienny RAL 7030



Zielony Khaki RAL 6003




Niebieski Pacyfik RAL 5008



Czarny RAL 9004



Biały RAL 9003



Biały RAL 9003

wyjątkowe KOLORY

# spis TREŚCI



## LINIE

---

MODERN	08-13
INOX	14-17
CLASSIC	18-21
RETRO	22-25

## INNE

---

KONSTRUKCJE	26-27
OŚCIEŻNICE	28-29
PANELE OZDOBNE	30
PROGI I DOPŁATY	31
DODATKI I AKCESORIA	32
DRZWI PPOŻ	34-35







45

65



# linia MODERN

Linia MODERN - Skierowana jest do osób lubiących nowoczesne klatki wejściowe. Linię charakteryzuje gładka powierzchnia z delikatnymi frezowaniami.

## Dostępne wykończenie



Folia PCV    Struktura RAL    Gadki RAL

## Dostępne opcje

### AKUSTYCZNE



### ANTYWAMANIOWE



### PRZECIWPOŻAROWE



## Gwarancja



2 lata

**SZEROKOŚĆ  
W ŚWIETLE  
PRZEJŚCIA [cm]**

W standardzie

75 80 85 90

Za dopłatą\*

95 100 NIETYPOWE

**WYSOKOŚĆ  
W ŚWIETLE  
PRZEJŚCIA [cm]**

W standardzie

199 202 205

Za dopłatą\*

< 199 > 205 do 225 NIETYPOWE



łączenie opasek: Typ A - 45°

model: Modern S 01  
wykończenie: Folia PCV  
kolor: Folia nr 12  
ościeżnica: Regulowana przylgowa  
opaski: Łączenie A - 45°  
klamka: Własna Klienta  
dodatki: Panel górny



Rozwierne

**Komplet drzwi  
w standardzie  
składa się z:**



skrzydło 34dB    ościeżnica stała    próg aluminiowy    2 wkładki patentowe standard    klamka Medos Warszawa    wizjer    osłonki na zawiasy

S 01



folia nr 31

Folia PCV **2 290 zł**  
Lakierowane **3 090 zł**

S 02



folia nr 28

Folia PCV **2 290 zł**  
Lakierowane **3 090 zł**

S 03



folia nr 1

Folia PCV **2 290 zł**  
Lakierowane **3 090 zł**

S 04

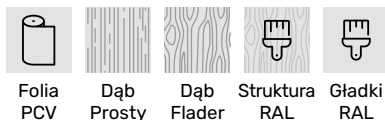


folia nr 7

Folia PCV **2 290 zł**  
Lakierowane **3 090 zł**

**Cena kompletu drzwi standard w danym wykończeniu**

Dostępne wykończenia dla modelu S 01:



Dopłaty

- |  |          |                       |               |
|--|----------|-----------------------|---------------|
| • Akustyka 44dB                              | + 320 zł | • Konstrukcja EI 30   | + 800 zł      |
| • Zestaw do drzwi antywłamaniowych RC2       | + 720 zł | • Konstrukcja EI 60   | + 1600 zł     |
| • Zamek listwowy z zasuwnicą                 | + 320 zł | • Próg opadający      | + 170 zł      |
| • Opaska stała folia PCV jednostronna        | + 160 zł | • Ościeżnice          | str. 28-29/34 |
| • Opaska stała lakierowana jednostronna      | + 200 zł | • Panele              | str. 30       |
| • Opaska regulowana folia PCV jednostronna   | + 210 zł | • Pozostałe akcesoria | str. 31       |
| • Opaska regulowana lakierowana jednostronna | + 250 zł | • Okucia              | str. 32       |

S 05



folia nr 14

S 06



folia nr 23

S 08



folia nr 12

S 09



folia nr 13

Cena kompletu drzwi  
standard w danym  
wykończeniu

Folia PCV **2 290 zł**  
Lakierowane **3 090 zł**

Folia PCV **2 290 zł**  
Lakierowane **3 090 zł**

Folia PCV **2 290 zł**  
Lakierowane **3 090 zł**


Folia PCV **2 290 zł**  
Lakierowane **3 090 zł**

#### Dopłaty

• Akustyka 44dB	+ 320 zł	• Konstrukcja EI 30	+ 800 zł
• Zestaw do drzwi antywłamaniowych RC2	+ 720 zł	• Konstrukcja EI 60	+ 1600 zł
• Zamek listwowy z zasuwnicą	+ 320 zł	• Próg opadający	+ 170 zł
• Opaska stała folia PCV jednostronna	+ 160 zł	• Ościeżnice	str. 28-29/34
• Opaska stała lakierowana jednostronna	+ 200 zł	• Panele	str. 30
• Opaska regulowana folia PCV jednostronna	+ 210 zł	• Pozostałe akcesoria	str. 31
• Opaska regulowana lakierowana jednostronna	+ 250 zł	• Okucia	str. 32



S 10



folia nr 28

Folia PCV **2 290 zł**  
Lakierowane **3 090 zł**

S 11



folia nr 33

Folia PCV **2 290 zł**  
Lakierowane **3 090 zł**


S 12



folia nr 1

Folia PCV **2 290 zł**  
Lakierowane **3 090 zł**

S 25



folia nr 36 - antracyt

Folia PCV **2 290 zł**  
Lakierowane **3 090 zł**

**Cena kompletu drzwi standard w danym wykończeniu**

Dostępne wykończenia




Folia PCV    Struktura RAL    Gładki RAL

Dopłaty

- |  |          |                       |               |
|--|----------|-----------------------|---------------|
| • Akustyka 44dB                              | + 320 zł | • Konstrukcja EI 30   | + 800 zł      |
| • Zestaw do drzwi antywłamaniowych RC2       | + 720 zł | • Konstrukcja EI 60   | + 1600 zł     |
| • Zamek listwowy z zasuwnicą                 | + 320 zł | • Próg opadający      | + 170 zł      |
| • Opaska stała folia PCV jednostronna        | + 160 zł | • Ościeżnice          | str. 28-29/34 |
| • Opaska stała lakierowana jednostronna      | + 200 zł | • Panele              | str. 30       |
| • Opaska regulowana folia PCV jednostronna   | + 210 zł | • Pozostałe akcesoria | str. 31       |
| • Opaska regulowana lakierowana jednostronna | + 250 zł | • Okucia              | str. 32       |

S 13



folia nr 1 • czarne wkładki klasy B – dopłata 250 zł

S 14



folia nr 35 – usiojenie poziome • czarne wkładki klasy B – dopłata 250 zł

S 16



folia nr 28 • czarne wkładki klasy B – dopłata 250 zł

S 17



folia nr 32 • czarne wkładki klasy B – dopłata 250 zł

Cena kompletu drzwi  
standard w danym  
wykończeniu

Folia PCV **2 290 zł**  
Lakierowane **3 090 zł**

Folia PCV **2 290 zł**  
Lakierowane **3 090 zł**

Folia PCV **2 290 zł**  
Lakierowane **3 090 zł**

Folia PCV **2 290 zł**  
Lakierowane **3 090 zł**

#### Dopłaty

• Akustyka 44dB	+ 320 zł	• Konstrukcja EI 30	+ 800 zł
• Zestaw do drzwi antywłamaniowych RC2	+ 720 zł	• Konstrukcja EI 60	+ 1600 zł
• Zamek listwowy z zasuwnicą	+ 320 zł	• Próg opadający	+ 170 zł
• Opaska stała folia PCV jednostronna	+ 160 zł	• Ościeżnice	str. 28-29/34
• Opaska stała lakierowana jednostronna	+ 200 zł	• Panele	str. 30
• Opaska regulowana folia PCV jednostronna	+ 210 zł	• Pozostałe akcesoria	str. 31
• Opaska regulowana lakierowana jednostronna	+ 250 zł	• Okucia	str. 32

S 21



skrzydło - folia nr 38, ościeżnica - folia nr 37 - czarny

S 22



skrzydło - folia nr 23, ościeżnica - folia nr 37 - czarny

S 23



folia nr 37 - czarny

S 24



folia nr 36 - antracyt

Folia PCV **2 290 zł**  
Lakierowane **3 090 zł**

Folia PCV **2 290 zł**  
Lakierowane **3 090 zł**

Folia PCV **2 290 zł**  
Lakierowane **3 090 zł**

Folia PCV **2 290 zł**  
Lakierowane **3 090 zł**

**Cena kompletu drzwi standard w danym wykończeniu**

Dostępne wykończenia



Folia PCV    Struktura RAL    Gładki RAL

Dopłaty

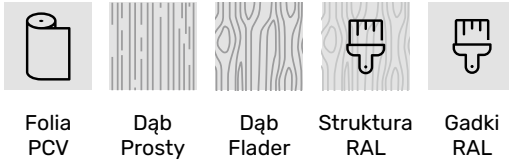
- |  |          |                       |               |
|--|----------|-----------------------|---------------|
| • Akustyka 44dB                              | + 320 zł | • Konstrukcja EI 30   | + 800 zł      |
| • Zestaw do drzwi antywłamaniowych RC2       | + 720 zł | • Konstrukcja EI 60   | + 1600 zł     |
| • Zamek listwowy z zasuwnicą                 | + 320 zł | • Próg opadający      | + 170 zł      |
| • Opaska stała folia PCV jednostronna        | + 160 zł | • Ościeżnice          | str. 28-29/34 |
| • Opaska stała lakierowana jednostronna      | + 200 zł | • Panele              | str. 30       |
| • Opaska regulowana folia PCV jednostronna   | + 210 zł | • Pozostałe akcesoria | str. 31       |
| • Opaska regulowana lakierowana jednostronna | + 250 zł | • Okucia              | str. 32       |



# linia INOX

Linia MODERN - Skierowana jest do osób odważnych, lubiących oryginalny i niepowtarzalny styl oraz nowoczesne rozwiązania. Linię charakteryzuje gładka powierzchnia z ozdobnymi intarsjami aluminiowymi w standardzie montowanymi dwustronnie.

## Dostępne wykończenie



Folia PCV    Dąb Prosty    Dąb Flader    Struktura RAL    Gadki RAL

## Dostępne opcje

### AKUSTYCZNE



### ANTYWAMANIOWE



### PRZECIWOŻAROWE



## Gwarancja



2 lata

**SZEROKOŚĆ  
W ŚWIETLE  
PRZEJŚCIA** [cm]

W standardzie

75 80 85 90

Za dopłatą\*

95 100 NIETYPOWE

**WYSOKOŚĆ  
W ŚWIETLE  
PRZEJŚCIA** [cm]

W standardzie

199 202 205

Za dopłatą\*

< 199 > 205 do 225 NIETYPOWE



model: Modern S 109  
wykończenie: Folia PCV  
kolor: folia nr 13  
ościeżnica: Regulowana przylgowa  
opaski: łączenie typ A - 45°  
klamka: AXA Haga Plus Inox

łączenie opasek: Typ A - 45°



Rozwierne

Komplet drzwi  
w standardzie  
składa się z:



skrzydło 34dB    ościeżnica stała    próg aluminiowy    2 wkładki patentowe standard    klamka Medos Warszawa    wizjer    osłonki na zawiasy

S 100



folia nr 34 - usłojenie poziome

Folia PCV **2 490 zł**  
Lakierowane **3 290 zł**

S 101



folia nr 38

Folia PCV **2 490 zł**  
Lakierowane **3 290 zł**

S 102



folia nr 32

Folia PCV **2 490 zł**  
Lakierowane **3 290 zł**

S 103

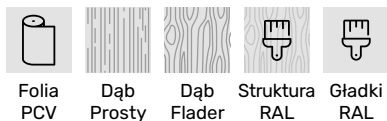


folia nr 7

Folia PCV **2 490 zł**  
Lakierowane **3 290 zł**

**Cena kompletu drzwi standard w danym wykończeniu**

Dostępne wykończenia



Dopłaty

- |  |          |                       |               |
|--|----------|-----------------------|---------------|
| • Akustyka 44dB                              | + 320 zł | • Konstrukcja EI 30   | + 800 zł      |
| • Zestaw do drzwi antywłamaniowych RC2       | + 720 zł | • Konstrukcja EI 60   | + 1600 zł     |
| • Zamek listwowy z zasuwnicą                 | + 320 zł | • Próg opadający      | + 170 zł      |
| • Opaska stała folia PCV jednostronna        | + 160 zł | • Ościeżnice          | str. 28-29/34 |
| • Opaska stała lakierowana jednostronna      | + 200 zł | • Panele              | str. 30       |
| • Opaska regulowana folia PCV jednostronna   | + 210 zł | • Pozostałe akcesoria | str. 31       |
| • Opaska regulowana lakierowana jednostronna | + 250 zł | • Okucia              | str. 32       |

S 104



folia nr 13

S 105



folia nr 25

S 106



folia nr 28

S 107



folia nr 35 - usiojenie poziome

Cena kompletu drzwi  
standard w danym  
wykończeniu

Folia PCV **2 490 zł**  
Lakierowane **3 290 zł**

Folia PCV **2 490 zł**  
Lakierowane **3 290 zł**

Folia PCV **2 490 zł**  
Lakierowane **3 290 zł**


Folia PCV **2 490 zł**  
Lakierowane **3 290 zł**

Dopłaty

- |  |          |                       |               |
|--|----------|-----------------------|---------------|
| • Akustyka 44dB                              | + 320 zł | • Konstrukcja EI 30   | + 800 zł      |
| • Zestaw do drzwi antywłamaniowych RC2       | + 720 zł | • Konstrukcja EI 60   | + 1600 zł     |
| • Zamek listwowy z zasuwnicą                 | + 320 zł | • Próg opadający      | + 170 zł      |
| • Opaska stała folia PCV jednostronna        | + 160 zł | • Ościeżnice          | str. 28-29/34 |
| • Opaska stała lakierowana jednostronna      | + 200 zł | • Panele              | str. 30       |
| • Opaska regulowana folia PCV jednostronna   | + 210 zł | • Pozostałe akcesoria | str. 31       |
| • Opaska regulowana lakierowana jednostronna | + 250 zł | • Okucia              | str. 32       |



S 108



folia nr 12

S 109



folia nr 6

S 110



folia nr 33

S 111



folia nr 36 - antracyt

Folia PCV **2 490 zł**  
Lakierowane **3 290 zł**

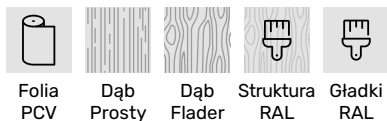
Folia PCV **2 490 zł**  
Lakierowane **3 290 zł**

Folia PCV **2 490 zł**  
Lakierowane **3 290 zł**

Folia PCV **2 490 zł**  
Lakierowane **3 290 zł**

**Cena kompletu drzwi standard w danym wykończeniu**

Dostępne wykończenia



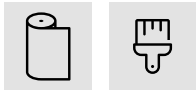
Dopłaty

- |  |          |                       |               |
|--|----------|-----------------------|---------------|
| • Akustyka 44dB                              | + 320 zł | • Konstrukcja EI 30   | + 800 zł      |
| • Zestaw do drzwi antywłamaniowych RC2       | + 720 zł | • Konstrukcja EI 60   | + 1600 zł     |
| • Zamek listwowy z zasuwnicą                 | + 320 zł | • Próg opadający      | + 170 zł      |
| • Opaska stała folia PCV jednostronna        | + 160 zł | • Ościeżnice          | str. 28-29/34 |
| • Opaska stała lakierowana jednostronna      | + 200 zł | • Panele              | str. 30       |
| • Opaska regulowana folia PCV jednostronna   | + 210 zł | • Pozostałe akcesoria | str. 31       |
| • Opaska regulowana lakierowana jednostronna | + 250 zł | • Okucia              | str. 32       |

# linia CLASSIC

Linia CLASSIC - To bogate wzornictwo, które idealnie wkomponowuje się w tradycyjne aranżacje, nadając ciepły i przyjazny klimat każdej klatce wejściowej. Linia ta charakteryzuje się eleganckimi i głębokimi frezowaniami, które nadają drzwiom niepowtarzalny i oryginalny wygląd.

## Dostępne wykończenie



Folia  
PCV      Gładki  
RAL

## Dostępne opcje

### AKUSTYCZNE



### ANTYWAMANIOWE



### PRZECIWPOŻAROWE



## Gwarancja



2 lata

**SZEROKOŚĆ  
W ŚWIETLE  
PRZEJŚCIA [cm]**

W standardzie

75 80 85 90

Za dopłatą\*

95 100 NIETYPOWE

**WYSOKOŚĆ  
W ŚWIETLE  
PRZEJŚCIA [cm]**

W standardzie

199 202 205

Za dopłatą\*

< 199 > 205 do 225 NIETYPOWE



model: Modern S 209  
wykończenie: Folia PCV  
kolor: folia nr 13  
ościeznica: Stała  
klamka: Medos Warszawa czarna

ościeznica stała



Rozwierne

**Komplet drzwi  
w standardzie  
składa się z:**



skrzydło 34dB    ościeznica stała    próg aluminiowy    2 wkładki patentowe standard    klamka Medos Warszawa    wizjer    ostonki na zawiasy

S 200



folia nr 6

Folia PCV **2 290 zł**  
Lakierowane **3 090 zł**

S 201



folia nr 14

Folia PCV **2 290 zł**  
Lakierowane **3 090 zł**

S 202



folia nr 3 - biały

Folia PCV **2 290 zł**  
Lakierowane **3 090 zł**

S 203



folia nr 23

Folia PCV **2 290 zł**  
Lakierowane **3 090 zł**

**Cena kompletu drzwi standard w danym wykończeniu**

Dostępne wykończenia



Folia PCV    Gładki RAL

Dopłaty

- |  |          |                       |               |
|--|----------|-----------------------|---------------|
| • Akustyka 44dB                              | + 320 zł | • Konstrukcja EI 30   | + 800 zł      |
| • Zestaw do drzwi antywłamaniowych RC2       | + 720 zł | • Konstrukcja EI 60   | + 1600 zł     |
| • Zamek listwowy z zasuwnicą                 | + 320 zł | • Próg opadający      | + 170 zł      |
| • Opaska stała folia PCV jednostronna        | + 160 zł | • Ościeżnice          | str. 28-29/34 |
| • Opaska stała lakierowana jednostronna      | + 200 zł | • Panele              | str. 30       |
| • Opaska regulowana folia PCV jednostronna   | + 210 zł | • Pozostałe akcesoria | str. 31       |
| • Opaska regulowana lakierowana jednostronna | + 250 zł | • Okucia              | str. 32       |



S 204



folia nr 3 - biały

S 205



folia nr 33

S 206



folia nr 37 - czarny

S 207



folia nr 13

Cena kompletu drzwi  
standard w danym  
wykończeniu

Folia PCV **2 290 zł**  
Lakierowane **3 090 zł**

Folia PCV **2 290 zł**  
Lakierowane **3 090 zł**

Folia PCV **2 290 zł**  
Lakierowane **3 090 zł**

Folia PCV **2 290 zł**  
Lakierowane **3 090 zł**

Dopłaty

- |  |          |                       |               |
|--|----------|-----------------------|---------------|
| • Akustyka 44dB                              | + 320 zł | • Konstrukcja EI 30   | + 800 zł      |
| • Zestaw do drzwi antywłamaniowych RC2       | + 720 zł | • Konstrukcja EI 60   | + 1600 zł     |
| • Zamek listwowy z zasuwnicą                 | + 320 zł | • Próg opadający      | + 170 zł      |
| • Opaska stała folia PCV jednostronna        | + 160 zł | • Ościeżnice          | str. 28-29/34 |
| • Opaska stała lakierowana jednostronna      | + 200 zł | • Panele              | str. 30       |
| • Opaska regulowana folia PCV jednostronna   | + 210 zł | • Pozostałe akcesoria | str. 31       |
| • Opaska regulowana lakierowana jednostronna | + 250 zł | • Okucia              | str. 32       |

# linia CLASSIC

drzwi klatkowe



S 208



folia nr 21

Folia PCV **2 290 zł**  
Lakierowane **3 090 zł**

S 209



folia nr 12

Folia PCV **2 290 zł**  
Lakierowane **3 090 zł**

S 210



folia nr 25

Folia PCV **2 290 zł**  
Lakierowane **3 090 zł**

S 211



folia nr 38

Folia PCV **2 290 zł**  
Lakierowane **3 090 zł**

**Cena kompletu drzwi standard w danym wykończeniu**

Dostępne wykończenia



Folia PCV    Gładki RAL

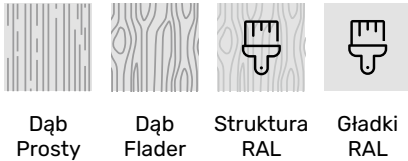
Dopłaty

- |  |          |                       |               |
|--|----------|-----------------------|---------------|
| • Akustyka 44dB                              | + 320 zł | • Konstrukcja EI 30   | + 800 zł      |
| • Zestaw do drzwi antywłamaniowych RC2       | + 720 zł | • Konstrukcja EI 60   | + 1600 zł     |
| • Zamek listwowy z zasuwnicą                 | + 320 zł | • Próg opadający      | + 170 zł      |
| • Opaska stała folia PCV jednostronna        | + 160 zł | • Ościeżnice          | str. 28-29/34 |
| • Opaska stała lakierowana jednostronna      | + 200 zł | • Panele              | str. 30       |
| • Opaska regulowana folia PCV jednostronna   | + 210 zł | • Pozostałe akcesoria | str. 31       |
| • Opaska regulowana lakierowana jednostronna | + 250 zł | • Okucia              | str. 32       |

# linia RETRO

Linia RETRO - Stworzona dla osób, które cenią sobie klasykę i elegancję. Rozpoznawalnym elementem wykończenia linii są nabijane listwy ozdobne. Idealnie współgrają zarówno z odrestaurowanymi kamienicami jak i nowoczesnymi budynkami.

## Dostępne wykończenie



Dąb Prosty    Dąb Flader    Struktura RAL    Gładki RAL

## Dostępne opcje

### AKUSTYCZNE



### ANTYWAMANIOWE



### PRZECIWPOŻAROWE



## Gwarancja



2 lata

**SZEROKOŚĆ  
W ŚWIETLE  
PRZEJŚCIA** [cm]

W standardzie

75 80 85 90

Za dopłatą\*

95 100 NIETYPOWE

**WYSOKOŚĆ  
W ŚWIETLE  
PRZEJŚCIA** [cm]

W standardzie

199 202 205

Za dopłatą\*

< 199 > 205 do 225 NIETYPOWE



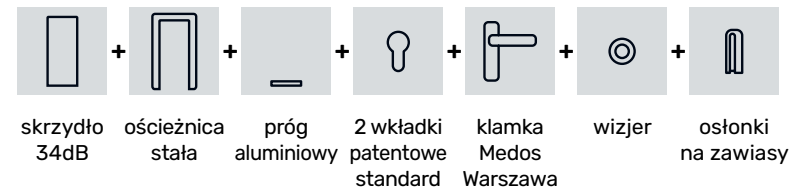
model: Retro S 300  
wykończenie: Gadki RAL  
kolor: Szary Kamienny RAL 7030  
ościeżnica: Stała  
klamka: Barański Retro satyna

ościeżnica stała



Rozwierne

Komplet drzwi  
w standardzie  
składa się z:



skrzydło 34dB    ościeżnica stała    próg aluminiowy    2 wkładki patentowe standard    klamka Medos Warszawa    wizjer    ostonki na zawiasy



S 300



S 301



S 302



S 303



Lakier. Gładki RAL **3 890 zł**  
Lakier. FORNIR **4 090 zł**

Lakier. Gładki RAL **3 890 zł**  
Lakier. FORNIR **4 090 zł**

Lakier. Gładki RAL **3 890 zł**  
Lakier. FORNIR **4 090 zł**

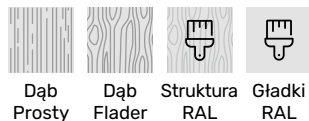
Lakier. Gładki RAL **3 890 zł**  
Lakier. FORNIR **4 090 zł**

**Cena kompletu drzwi standard w danym wykończeniu**

Prezentowane modele

wykończenie: Gładki RAL  
kolor: Szary Kamienny RAL 7030

Dostępne wykończenia



Dąb Prosty    Dąb Flader    Struktura RAL    Gładki RAL

Dopłaty

- |  |          |                       |               |
|--|----------|-----------------------|---------------|
| • Akustyka 44dB                              | + 320 zł | • Konstrukcja EI 60   | + 1600 zł     |
| • Zestaw do drzwi antywłamaniowych RC2       | + 720 zł | • Próg opadający      | + 170 zł      |
| • Zamek listwowy z zasuwnicą                 | + 320 zł | • Ościeżnice          | str. 28-29/34 |
| • Opaska stała lakierowana jednostronna      | + 160 zł | • Panele              | str. 30       |
| • Opaska regulowana lakierowana jednostronna | + 250 zł | • Pozostałe akcesoria | str. 31       |
| • Konstrukcja EI 30                          | + 800 zł | • Okucia              | str. 32       |

model: Retro S 301  
wykończenie: Gadki RAL  
kolor: RAL 1013  
ościeżnica: Stal z opaską regulowaną  
klamka: Jowisz 225 stal nierdzewna



S 304



Lakier. Gładki RAL **3 890 zł**  
Lakier. FORNIR **4 090 zł**

S 305



Lakier. Gładki RAL **3 890 zł**  
Lakier. FORNIR **4 090 zł**

S 306



Lakier. Gładki RAL **3 890 zł**  
Lakier. FORNIR **4 090 zł**

S 307



Lakier. Gładki RAL **3 890 zł**  
Lakier. FORNIR **4 090 zł**

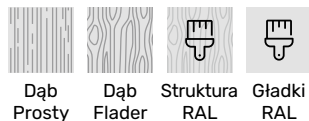
**Cena kompletu drzwi standard w danym wykończeniu**

linia RETRO

Prezentowane modele

wykończenie: Gładki RAL  
kolor: RAL 1013

Dostępne wykończenia



Dopłaty

- |  |          |                       |               |
|--|----------|-----------------------|---------------|
| • Akustyka 44dB                              | + 320 zł | • Konstrukcja EI 60   | + 1600 zł     |
| • Zestaw do drzwi antywłamaniowych RC2       | + 720 zł | • Próg opadający      | + 170 zł      |
| • Zamek listwowy z zasuwnicą                 | + 320 zł | • Ościeżnice          | str. 28-29/34 |
| • Opaska stała lakierowana jednostronna      | + 200 zł | • Panele              | str. 30       |
| • Opaska regulowana lakierowana jednostronna | + 250 zł | • Pozostałe akcesoria | str. 31       |
| • Konstrukcja EI 30                          | + 800 zł | • Okucia              | str. 32       |



# drzwi KLATKOWE



zamek górny antywłamaniowy



zamek dolny antywłamaniowy, klamka **MEDOS WARSZAWA** w standardzie



zaczep główny z regulacją w ościeżnicy




34 dB lub 44 dB



unikalna technologia okleinowania bez łączenia na krawędzi przylgi



- komplet 3 zawiasów  $\varnothing 16$  z regulacją 3D  
- 3 bolce antywyważeniowe  
- 2 uszczelki



wizjer w standardzie

## Klamki standard



**MEDOS WARSZAWA** stare złoto

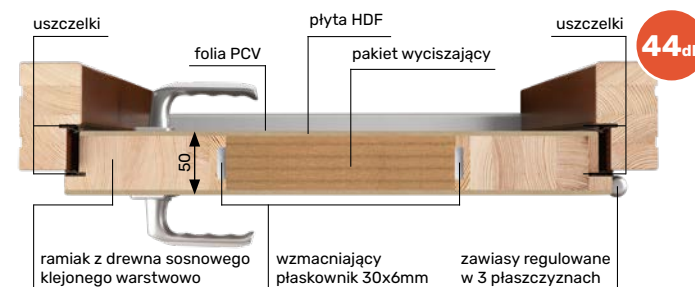



**MEDOS WARSZAWA** inox



**MEDOS WARSZAWA** czarna

## Przekrój dla ościeżnicy stałej



## Drzwi klatkowe gr. 50mm - 34 dB lub za dopłatą 44 dB

### OPIS TECHNICZNY

- drzwi ramowo-płytowe
- ościeżnica i ramiak skrzydła wykonane są z drewna klejonego warstwowo i wykańczone folią PCV lub płytą HDF malowaną farbami kryjącymi z palety RAL
- grubość skrzydła 50mm, ościeżnica stała 100x50mm,
- próg aluminiowy montowany między ościeżnicą o gr. 20mm z uszczelką

### WYPOSAŻENIE STANDARDOWE

- komplet 3 zawiasów  $\varnothing 16$  z regulacją 3D
- uszczelka w ościeżnicy i skrzydle
- 3 bolce antywyważeniowe
- 2 zamki
- pakiet wyciszający 34 dB lub za dopłatą 44 dB
- klamka Medos Warszawa w trzech kolorach: inox, stare złoto, czarna
- 2 wkładki patentowe standard w systemie jednego klucza inox lub patyna
- próg aluminiowy
- wizjer inox, patyna lub czarny
- komplet osłonek na zawiasy dopasowany pod kolor klamki



200 zł

próg drewniany malowany w zbliżonym kolorze do folii PCV 70x20 mm - opcja



100 zł

próg drewniany jesion lakier 70x20 mm - opcja



170 zł

próg opadający - opcja



próg aluminiowy 90x20 mm - standard



ościeżnica stała 100x50 mm

# drzwi KLATKOWE RC2



klamka AXA DIVA




zamek listwowy automat z listwą zaczepową



unikalna technologia okleinowania bez łączenia na krawędzi przylgi



- komplet 3 zawiasów antywłamaniowych z regulacją 3D  
- 6 bolców antywyważeniowych  
- 2 uszczelki





wizjer w standardzie

## Klamki standard



## Przekrój dla ościeżnicy stałej



## Drzwi klatkowe antywłamaniowe - RC2 gr. 53mm - 34 dB lub za dopłatą 44 dB

### OPIS TECHNICZNY

- drzwi ramowo-płytowe
- ościeżnica i ramiak skrzydła wykonane są z drewna klejonego warstwowo i wykańczone: folią PCV lub płytą HDF malowaną farbami kryjącymi z palety RAL
- grubość skrzydła 53mm, ościeżnica stała 100x50mm,
- próg aluminiowy montowany między ościeżnicą o gr. 20mm z uszczelką
- drzwi zgodne z normą EN1627 RC2, świadectwo badań nr 715/AW-2017-1 dla drzwi otwieranych do wewnątrz

### WYPOSAŻENIE STANDARDOWE

- komplet 3 zawiasów antywłamaniowych z regulacją 3D
- uszczelka w ościeżnicy i skrzydle
- 6 bolców antywyważeniowych
- zamek listwowy
- listwa zaczepowa
- pakiet wyciszający 34 dB lub za dopłatą 44 dB
- klamka AXA DIVA w dwóch kolorach inox i stare złoto
- 2 wkładki patentowe kl.B w systemie jednego klucza inox lub patyna
- próg aluminiowy
- wizjer inox, patyna lub czarny
- komplet osłonek na zawiasy dopasowany pod kolor klamki



próg drewniany malowany w zbliżonym kolorze do folii PCV 70x20 mm - opcja




próg drewniany jesion lakier 70x20 mm - opcja



próg opadający - opcja



próg aluminiowy 90x20 mm - standard



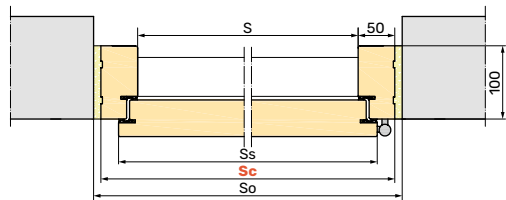
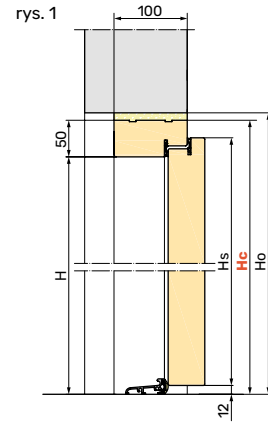
ościeżnica stała 100x50 mm

# ościeżnica STAŁA

## Ościeżnica przylgowa stała

widok od klatki

widok od mieszkania



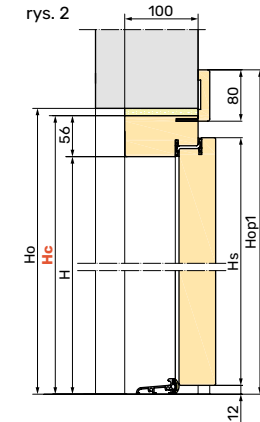

S - szerokość w świetle  
Ss - szerokość skrzydła  
**Sc** - szerokość drzwi po zewnętrznej stronie ościeżnicy  
So - szerokość otworu montażowego  
H - wysokość w świetle  
Hs - wysokość skrzydła  
**Hc** - wysokość drzwi po zewnętrznej stronie ościeżnicy  
Ho - wysokość otworu montażowego

Rozmiar	S	Ss	Sc	So	H	Hs	Hc	Ho
75	750	802	850	870	1990 2020 2050	2005 2035 2065	2040 2070 2100	2050 2080 2110
80	800	852	900	920				
85	850	902	950	970				
90	900	952	1000	1020				

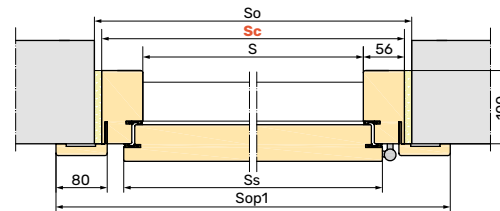
## Ościeżnica przylgowa stała z opaską regulowaną z jednej strony

widok od klatki

widok od mieszkania



• łączenie opasek 45°



S - szerokość w świetle  
Ss - szerokość skrzydła  
**Sc** - szerokość drzwi po zewnętrznej stronie ościeżnicy  
So - szerokość otworu montażowego  
Sop1 - szerokość drzwi z opaskami od strony skrzydła  
H - wysokość w świetle  
Hs - wysokość skrzydła  
**Hc** - wysokość drzwi po zewnętrznej stronie ościeżnicy  
Ho - wysokość otworu montażowego  
Hop1 - wysokość drzwi z opaskami od strony skrzydła

Rozmiar	S	Ss	Sc	So	Sop1	H	Hs	Hc	Ho	Hop1
75	750	802	862	880	1007	1990 2020 2050	2005 2035 2065	2046 2076 2106	2056 2086 2116	2119 2149 2179
80	800	852	912	930	1057					
85	850	902	962	980	1107					
90	900	952	1012	1030	1157					

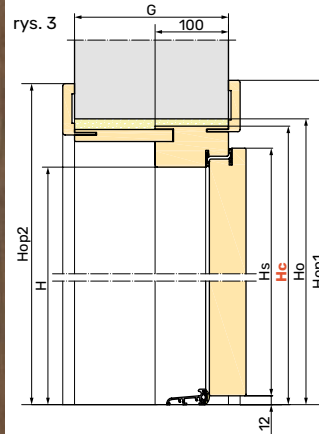


# ościeżnica REGULOWANA

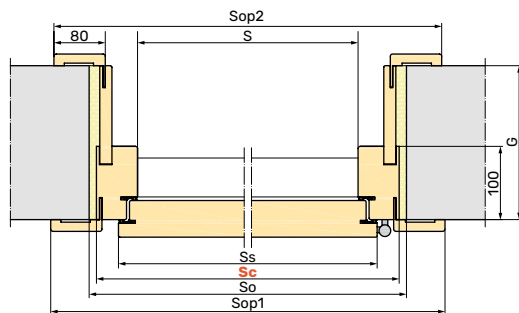
## Ościeżnica przylgowa regulowana

widok od klatki

widok od mieszkania



• łączenie opasek 45°



S - szerokość w świetle  
 Ss - szerokość skrzydła  
**Sc** - szerokość drzwi po zewnętrznej stronie ościeżnicy  
 So - szerokość otworu montażowego  
 Sop1 - szerokość drzwi z opaskami od strony skrzydła  
 Sop2 - szerokość drzwi z opaskami po przeciwległej stronie skrzydła  
 H - wysokość w świetle  
 Hs - wysokość skrzydła  
**Hc** - wysokość drzwi po zewnętrznej stronie ościeżnicy  
 Ho - wysokość otworu montażowego  
 Hop1 - wysokość drzwi z opaskami od strony skrzydła  
 Hop2 - wysokość drzwi z opaskami po przeciwnej stronie skrzydła  
 G - grubość ściany

Rozmiar	S	Ss	Sc	So	Sop1	Sop2	H	Hs	Hc	Ho	Hop1	Hop2
75	750	802	862	880	1007	998	1990 2020 2050	2005	2046	2056	2119	2114
80	800	852	912	930	1057	1048		2035	2076	2086	2149	2144
85	850	902	962	980	1107	1098		2065	2106	2116	2179	2174
90	900	952	1012	1030	1157	1148						

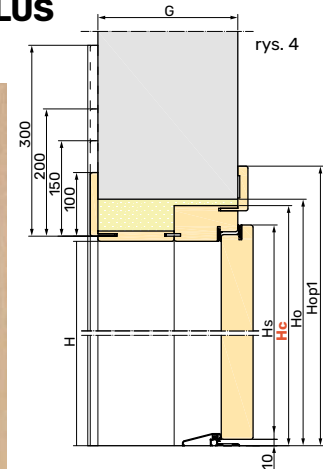
## Ościeżnica przylgowa regulowana PLUS

widok od klatki

widok od mieszkania



opaska górną cieńszą o 4 mm względem bocznych

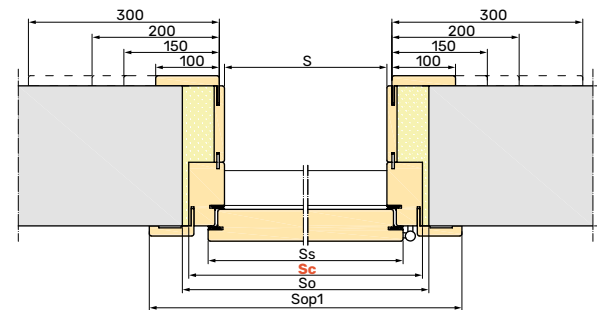


### Zalety ościeżnicy PLUS

- brak uskoku konstrukcyjnego obróbki ościeżnicy na grubości muru
- możliwość zastosowania jednoelementowych opasek panelowych (bez widocznych łączników) - str. 24

• łączenie opasek od klatki 90°

• łączenie opasek od mieszkania 45°



S - szerokość w świetle  
 Ss - szerokość skrzydła  
**Sc** - szerokość drzwi po zewnętrznej stronie ościeżnicy  
 So - szerokość otworu montażowego  
 Sop1 - szerokość drzwi z opaskami od strony skrzydła  
 Sop2 - szerokość drzwi z opaskami po przeciwległej stronie skrzydła  
 H - wysokość w świetle  
 Hs - wysokość skrzydła  
**Hc** - wysokość drzwi po zewnętrznej stronie ościeżnicy  
 Ho - wysokość otworu montażowego  
 Hop1 - wysokość drzwi z opaskami od strony skrzydła  
 Hop2 - wysokość drzwi z opaskami po przeciwnej stronie skrzydła  
 G - grubość ściany

Rozmiar	S	Ss	Sc	So	Sop1	Sop2	H	Hs	Hc	Ho	Hop1	Hop2
75	750	802	862	880	1007	966	1990 2020 2050	2005	2046	2056	2119	2098
80	800	852	912	930	1057	1016		2035	2076	2086	2149	2128
85	850	902	962	980	1107	1066		2065	2106	2116	2179	2158
90	900	952	1012	1030	1157	1116						

ościeżnice


# panele OZDOBNE

**Panele dla opaski regulowanej**  
drzwi klatkowe i PPOŻ



	szerokość	folia PCV	lakier
górny	210 mm	<b>120 zł</b>	<b>140 zł</b>
boczny	210 mm	<b>180 zł</b>	<b>200 zł</b>

**Opaski panelowe ośc. reg. PLUS**  
drzwi klatkowe i PPOŻ



	szerokość	folia PCV	lakier
górna	100 mm	w cenie ośc.	w cenie ośc.
	150 mm	<b>80 zł</b>	<b>100 zł</b>
	200 mm	<b>100 zł</b>	<b>120 zł</b>
	300 mm	<b>120 zł</b>	<b>140 zł</b>
boczna	100 mm	w cenie ośc.	w cenie ośc.
	150 mm	<b>120 zł</b>	<b>140 zł</b>
	200 mm	<b>160 zł</b>	<b>180 zł</b>
	300 mm	<b>200 zł</b>	<b>220 zł</b>

**Panel naścienny**  
element dekoracyjny



wariant	wymiar	folia PCV	lakier
STANDARD	1 m <sup>2</sup>	<b>300 zł</b>	<b>360 zł</b>
P. POŻ.	1 m <sup>2</sup>	<b>430 zł</b>	<b>690 zł</b>

## Uwaga!

- **Możliwość wykonania innych wymiarów paneli na projekty inwestycyjne - do wyceny indywidualnej.**

# progi i DOPLĄTY

## Progi drzwi klatkowe



próg aluminiowy - standard



próg aluminiowy - standard



próg drewniany - malowany w przybliżonym kolorze do folii



próg drewniany - lakierowany



próg drewniany na całą szerokość muru - malowany w przybliżonym kolorze do folii



próg drewniany na całą szerokość muru - lakierowany

szerokość progu	próg malowany w przybliżonym kolorze do folii	próg lakierowany
7 cm (wymiar standardowy)	<b>200 zł</b>	<b>100 zł</b>
do 20 cm	<b>250 zł</b>	<b>150 zł</b>
do 30 cm	<b>300 zł</b>	<b>200 zł</b>
do 40 cm	<b>350 zł</b>	<b>250 zł</b>

\*wybarwienie progu jest przybliżone do folii PCV, nie odwzorowuje dokładnie faktury ani kolorystyki!

## Cennik ościeżnic regulowanych drzwi klatkowe

zakres reg.	Ościeżnica regulowana		Ościeżnica regulowana PLUS	
	folia PCV	lakier	folia PCV	lakier
100-120*	450 zł	600 zł	650 zł	800 zł
120-140*	470 zł	620 zł	670 zł	820 zł
140-160	490 zł	640 zł	690 zł	840 zł
160-180	510 zł	660 zł	710 zł	860 zł
180-200	530 zł	680 zł	730 zł	880 zł
200-220	550 zł	700 zł	750 zł	900 zł
220-240	570 zł	720 zł	770 zł	920 zł
240-260	590 zł	740 zł	790 zł	940 zł
260-280	610 zł	760 zł	810 zł	960 zł
280-300	630 zł	780 zł	830 zł	980 zł
300-320	650 zł	800 zł	850 zł	1000 zł
320-340	670 zł	820 zł	870 zł	1020 zł
340-360	690 zł	840 zł	890 zł	1040 zł
360-380	710 zł	860 zł	910 zł	1060 zł
380-400	730 zł	880 zł	930 zł	1080 zł

\* Zakres 100-120 oraz 120-140, zestaw składa się tylko z opasek regulowanych

## Jak zamówić?

• Drzwi Barański Smart można zamówić poprzez naszych partnerów i autoryzowane punkty sprzedaży. W salonach sprzedaży specjaliści doradzą we wszelkich kwestiach i pomogą dobrać odpowiednią konfigurację drzwi. Technicy dokonają niezbędnych pomiarów, a następnie zamontują drzwi, gdy będą tylko gotowe.

• W celu znalezienia punktu sprzedaży w Twojej okolicy odwiedź naszą stronę internetową: [www.baranskidrzwi.pl](http://www.baranskidrzwi.pl) lub zadzwoń do nas na numer **+48 55 278 05 40**.

## Uwaga!

- **Drzwi bez okuć standardowych (bez klamki, wkładek i wizjera) minus 100 zł**
- **Drzwi o nietypowym wykończeniu, wymiarach czy dodatkach - do wyceny indywidualnej.**

## Dopłaty drzwi klatkowe

Pozycja	dopłata
<b>wymiary</b>	
drzwi o szerokości innej niż 75, 80, 85, 90 w świetle przejścia (zakres 75-100 cm)	200 zł
drzwi o wysokości innej niż 199, 202, 205 w świetle przejścia (zakres 180-215 cm)	200 zł
drzwi o wysokości innej niż 199, 202, 205 w świetle przejścia (zakres 216-225 cm)	600 zł
<b>opaski</b>	
ćwierćwałek folia PCV 20x16 mm 1 kpl.	110 zł
ćwierćwałek lakierowany 20x16 mm 1 kpl.	160 zł
opaska stała folia PCV jednostronna	160 zł
opaska stała lakierowana jednostronna	200 zł
opaska regulowana folia PCV jednostronna	210 zł
opaska regulowana lakierowana jednostronna	250 zł
<b>kolor</b>	
dwukolor skrzydła	400 zł
dwukolor ościeżnicy	200 zł
inny kolor z palety RAL	300 zł
<b>inne</b>	
akustyka 44 dB	320 zł
zestaw do drzwi antywłamaniowych RC2	720 zł
próg opadający	170 zł
samozamykacz nawierzchniowy (inox, biały, brązowy lub czarny)	300 zł
drzwi w wersji bezprzylgowej dla wykończeń lakierowanych*	770 zł
elektrozaczep standard	260 zł

\* wyłącznie dla ościeżnicy regulowanej lub stałej z opaską regulowaną

## Kierunek otwierania



DRZWI POJEDYNCZE SKRZYDŁO LEWE



DRZWI POJEDYNCZE SKRZYDŁO PRAWE



# dodatki i AKCESORIA

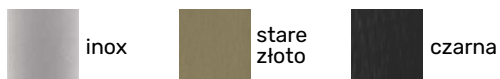
## Klamka MEDOS WARSZAWA

	Dopłata / Zakup	Dopłata / Zakup
Drzwi klatkowe	Standard*/ 250 zł	+100 zł/ 350 zł
Drzwi klatkowe RC2	--/ --	--/ --
Drzwi P.POŻ.	--/ --	--/ --

klamko-klamka




klamko-gałka



## Klamka AXA DIVA

	Dopłata / Zakup	Dopłata / Zakup
	+230 zł/ 480 zł	+330 zł/ 580 zł
	Standard*/ 480 zł	+100 zł/ 580 zł
	+330 zł/ 480 zł	+430 zł/ 580 zł

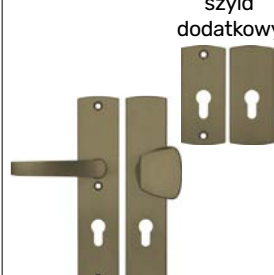
klamko-klamka



szyld dodatkowy



klamko-gałka



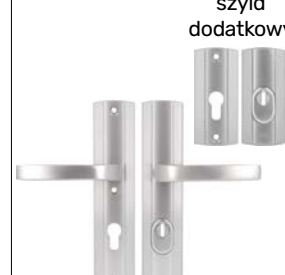
szyld dodatkowy



## Klamka AXA PRESTIGE FLEX

	Dopłata / Zakup	Dopłata / Zakup
	+290 zł/ 540 zł	+390 zł/ 640 zł
	+60 zł/ 540 zł	+160 zł/ 640 zł
	+390 zł/ 540 zł	+490 zł/ 640 zł


klamko-klamka



szyld dodatkowy



klamko-gałka




szyld dodatkowy



## Klamka JOWISZ

	Dopłata / Zakup	Dopłata / Zakup
Drzwi klatkowe	--/ --	--/ --
Drzwi klatkowe RC2	--/ --	--/ --
Drzwi P.POŻ.	Standard*/ 150 zł	+100 zł/ 250 zł

klamko-klamka



**JOWISZ 225** stal nierdzewna  
**JOWISZ** stal nierdzewna

klamko-gałka



**Gałka 225 stała** stal nierdzewna

## Wkładki drzwiowe

	Dopłata / Zakup	Dopłata / Zakup	Dopłata / Zakup
	Standard*/ 160 zł	+90 zł/ 250 zł	+190 zł/ 350 zł
	--/ --	Standard*/ 250 zł	+100 zł/ 350 zł
	--/ --	+130 zł/ 250 zł	+230 zł/ 350 zł

W systemie jednego klucza z gałką



inox

patyna

klasy B  
W systemie jednego klucza z gałką



inox

patyna

czarny

### Rozmiary wkładek

typ drzwi/rodzaj klamki	WARSZAWA	DIVA / PRESTIGE	JOWISZ
Drzwi klatkowe	26x45	30x45	--
Drzwi klatkowe RC2	--	30x45	--
Drzwi P.POŻ. EI30	--	35x45	35x45
Drzwi P.POŻ. EI60	--	40x45	40x45

## Osonki na zawiasy

Dopłata / Zakup
Standard*/ 45 zł
Standard*/ 80 zł
Standard*/ 45 zł



inox, patyna lub czarny

## Wizier

Standard	Panoramiczny
Dopłata / Zakup	Dopłata / Zakup
Standard*/ 30 zł	+90 zł/ 120 zł
Standard*/ 30 zł	+90 zł/ 120 zł
--/ --	--/ 120 zł



nikiel, patyna czarny



inox, patyna lub czarny

\* w cenie drzwi

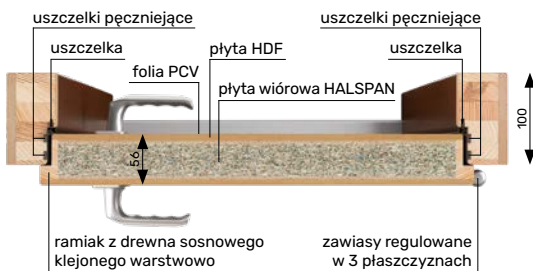
drzwi.  
**PPOŻ**



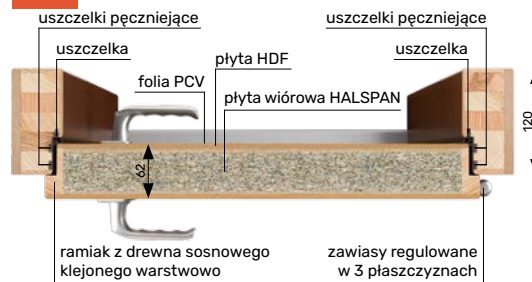
# drzwi PPOŻ

## Przekroje dla ościeżnicy stałej drzwi PPOŻ

EI 30



EI 60



## Cennik ościeżnic regulowanych drzwi PPOŻ

	Ościeżnica regulowana		Ościeżnica regulowana PLUS	
zakres reg.	folia PCV	lakier	folia PCV	lakier
100-120**	450 zł	600 zł	650 zł	800 zł
120-140*	470 zł	620 zł	670 zł	820 zł
140-160	490 zł	640 zł	690 zł	840 zł
160-180	510 zł	660 zł	710 zł	860 zł
180-200	530 zł	680 zł	730 zł	880 zł
200-220	550 zł	700 zł	750 zł	900 zł
220-240	570 zł	720 zł	770 zł	920 zł
240-260	590 zł	740 zł	790 zł	940 zł
260-280	610 zł	760 zł	810 zł	960 zł
280-300	630 zł	780 zł	830 zł	980 zł
300-320	650 zł	800 zł	850 zł	1000 zł
320-340	670 zł	820 zł	870 zł	1020 zł
340-360	690 zł	840 zł	890 zł	1040 zł
360-380	710 zł	860 zł	910 zł	1060 zł
380-400	730 zł	880 zł	930 zł	1080 zł

\*zakresy 100-120 oraz 120-140, zestaw składa się tylko z opasek regulowanych

\*\*zakres 100-120 wyłącznie dla EI 30

## Wyposażenie standardowe drzwi PPOŻ

szerokość drzwi w świetle przejścia: 90 - 100 cm
wysokość drzwi w świetle przejścia: 200-210 cm
skrzydło z płytą wiórową HALSPAN: EI30 50 mm, EI60 60 mm
ościeżnica stała o wymiarach: EI30 100 x 57 mm, EI60 120 x 57 mm
zamek jednopunktowy
pojedyncza wkładka patentowa klasy B inox lub patyna
próg opadający
cztery zawiasy przylgowe
uszczelka pęcznijąca ognioodporna w ościeżnicy
samozamykacz nawierzchniowy
izolacja akustyczna 34 dB
kłamek Jowisz lub Jowisz 225 (zdjęcia str. 32)
osłonki na zawiasy

S - szerokość w świetle

Ss - szerokość skrzydła

Sc - szerokość drzwi po zewnętrznej stronie ościeżnicy

So - szerokość otworu montażowego

Sop1 - szerokość drzwi z opaskami od strony skrzydła

Sop2 - szerokość drzwi z opaskami po przeciwległej stronie skrzydła

H - wysokość w świetle

Hs - wysokość skrzydła

Hc - wysokość drzwi po zewnętrznej stronie ościeżnicy

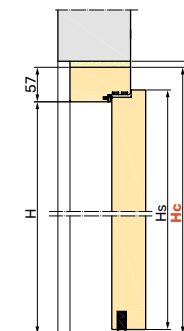
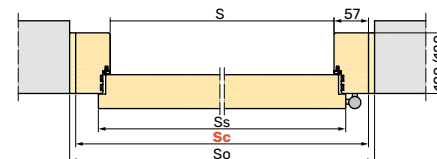
Ho - wysokość otworu montażowego

Hop1 - wysokość drzwi z opaskami od strony skrzydła

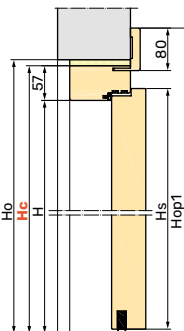
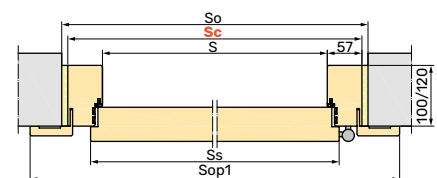
Hop2 - wysokość drzwi z opaskami po przeciwnej stronie skrzydła

G - grubość ściany

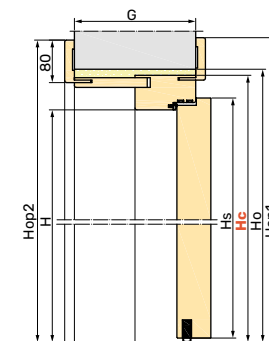
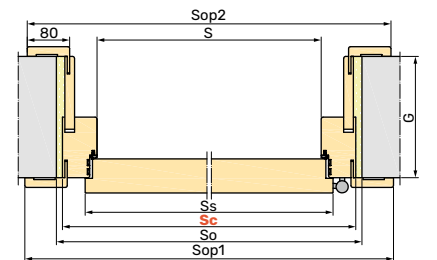
## Ościeżnica stała



## Ościeżnica stała z opaską regulowaną



## Ościeżnica regulowana



## Uwaga!

Możliwość wykonania innych wymiarów drzwi na projekty inwestycyjne - wycena indywidualna.



PP 01



PP 02



PP 03



PP 04



PP 05



	EI 30	EI 60
Folia PCV	<b>3 090 zł</b>	<b>3 890 zł</b>
Lakierowane	<b>3 890 zł</b>	<b>4 690 zł</b>

	EI 30	EI 60
Folia PCV	<b>3 840 zł</b>	<b>4 640 zł</b>
Lakierowane	<b>4 640 zł</b>	<b>5 440 zł</b>

	EI 30	EI 60
Folia PCV	<b>3 640 zł</b>	<b>4 440 zł</b>
Lakierowane	<b>4 440 zł</b>	<b>5 240 zł</b>

	EI 30	EI 60
Folia PCV	<b>4 590 zł</b>	-
Lakierowane	<b>5 390 zł</b>	-

	EI 30	EI 60
Folia PCV	<b>3 840 zł</b>	<b>4 640 zł</b>
Lakierowane	<b>4 640 zł</b>	<b>5 440 zł</b>

## Dopłaty drzwi PPOŻ

Pozycja	dopłata
elektrozaczep standard	260 zł
elektrozaczep rewersyjny (+zapadka górna)	1200 zł
samozamknięcie ukryte	1 000 zł
samozamknięcie ukryte z funkcją STOP	1 150 zł
dodatkowy zamek górny	150 zł
uszczelka dymoszczelna w ościeżnicy	110 zł
opaska stała folia PCV jednostronna	160 zł

Pozycja	dopłata
opaska stała lakierowana jednostronna	200 zł
opaska regulowana folia PCV jednostronna	210 zł
opaska regulowana lakierowana jednostronna	250 zł
ościeżnica regulowana	str. 34
zestaw antypaniczny ISEO IDEA	1 100 zł
skrzydło z aplikacją według wzoru	indywidualna wycena
montaż zamka hotelowego	indywidualna wycena

Ceny w katalogu podane są w złotych (PLN) w wartości netto. Z racji na technikę druku przedstawione kolory mogą różnić się od rzeczywistych. Nie gwarantujemy powtarzalności układów włókien oraz identycznych odcieni wszystkich elementów wyrobu, wynikających z właściwości drewna i naturalnych oklein. Producent zastrzega sobie prawo do zmian cen oraz dostępnych towarów bez uprzedniego powiadomienia. Producent zastrzega sobie prawo do błędów w druku. Katalog nie stanowi oferty w rozumieniu Kodeksu Cywilnego i jest publikowany jedynie dla celów informacyjnych. Niniejsza wersja obowiązuje od 23.10.2023, z dniem tym wszystkie poprzednie wydawnictwa dotyczące tego samego asortymentu tracą ważność.

Podane kwoty są cenami netto. Nie zawierają podatku VAT.



**PRODUCENT DRZWI „BARAŃSKI” SP. J.  
IGNACY BARAŃSKI I ZBIGNIEW BARAŃSKI**

Babięty Wielkie 54, 14-240 Susz, Polska  
[www.baranskidrzwi.pl](http://www.baranskidrzwi.pl)  
tel. +48 55 278 05 40  
e-mail: [biuro@baranskidrzwi.pl](mailto:biuro@baranskidrzwi.pl)  
NIP PL5811515048

**BIURO OBSŁUGI KLIENTA**

tel. + 48 55 278 05 40  
e-mail: [bok@baranskidrzwi.pl](mailto:bok@baranskidrzwi.pl)

NASZ PARTNER HANDLOWY:

Niniejsza wersja obowiązuje od 23.10.2023,  
z dniem tym wszystkie poprzednie wydawnictwa  
dotyczące tego samego asortymentu tracą ważność.